Funderingsplan

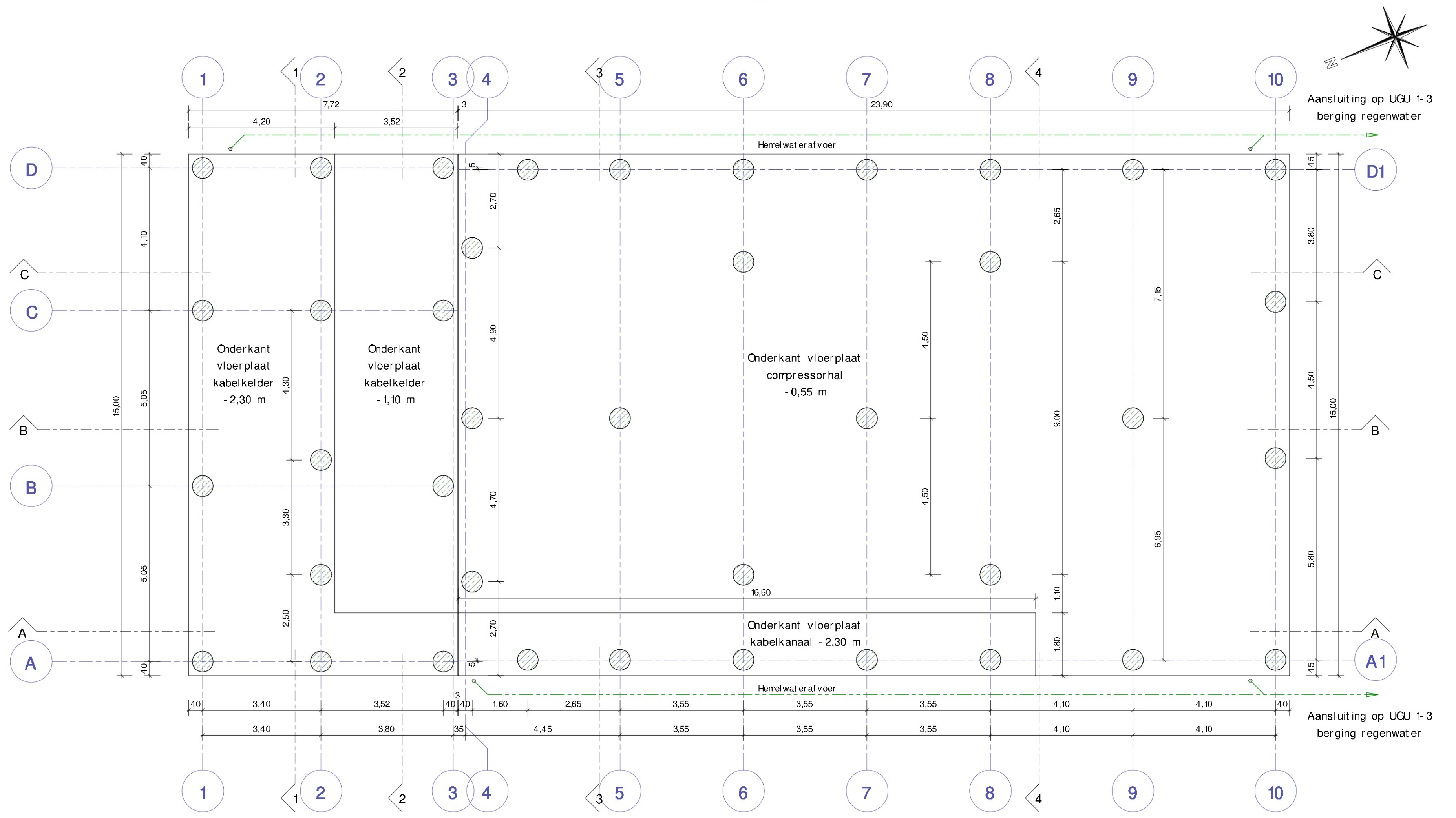
1
2
3
4
5
6
7
8
9
10
A
B
C
D
A1
D1
7,72
23,90
4,20
3,52
Hemelwaterafvoer
Aansluiting op UGU 1-3 berging regenwater
Onderkant vloerplaat kabelkelder -2,30 m
Onderkant vloerplaat kabelkelder -1,10 m
Onderkant vloerplaat compressorhal -0,55 m
Onderkant vloerplaat kabelkanaal -2,30 m
16,60
15,00
3,40
3,80
4,45
3,55
4,10

Plattegrond kabelkelder -1,70 m

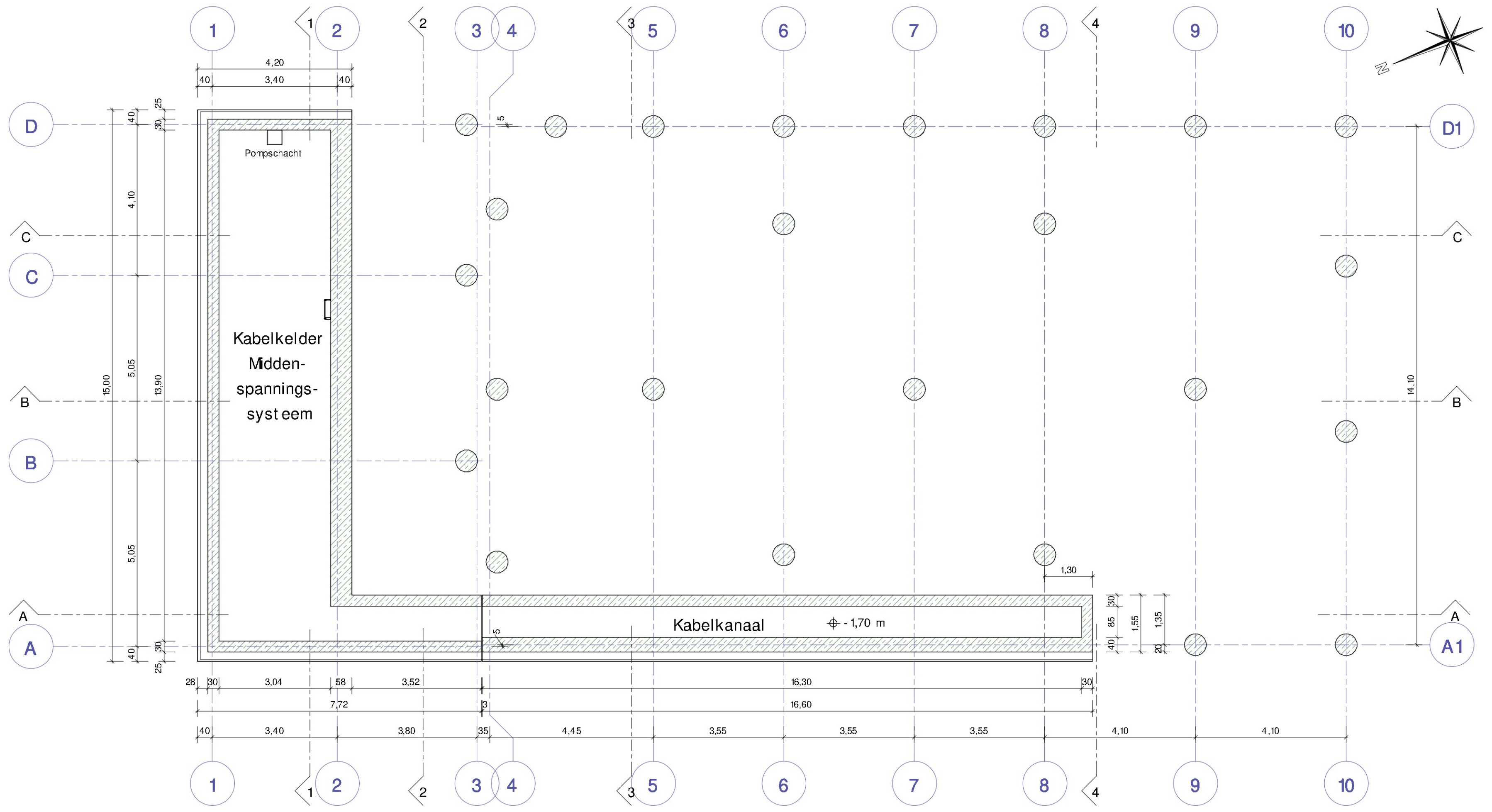
1
2
3
4
5
6
7
8
9
10
A
B
C
D
A1
D1
Pompschacht
Kabelkelder Midden-spanningssysteem
Kabelkanaal
-1,70 m
4,20
3,40
7,72
16,30
16,60
15,00
13,90
14,10
1,30

Plattegrond kabelkelder -0,50 m

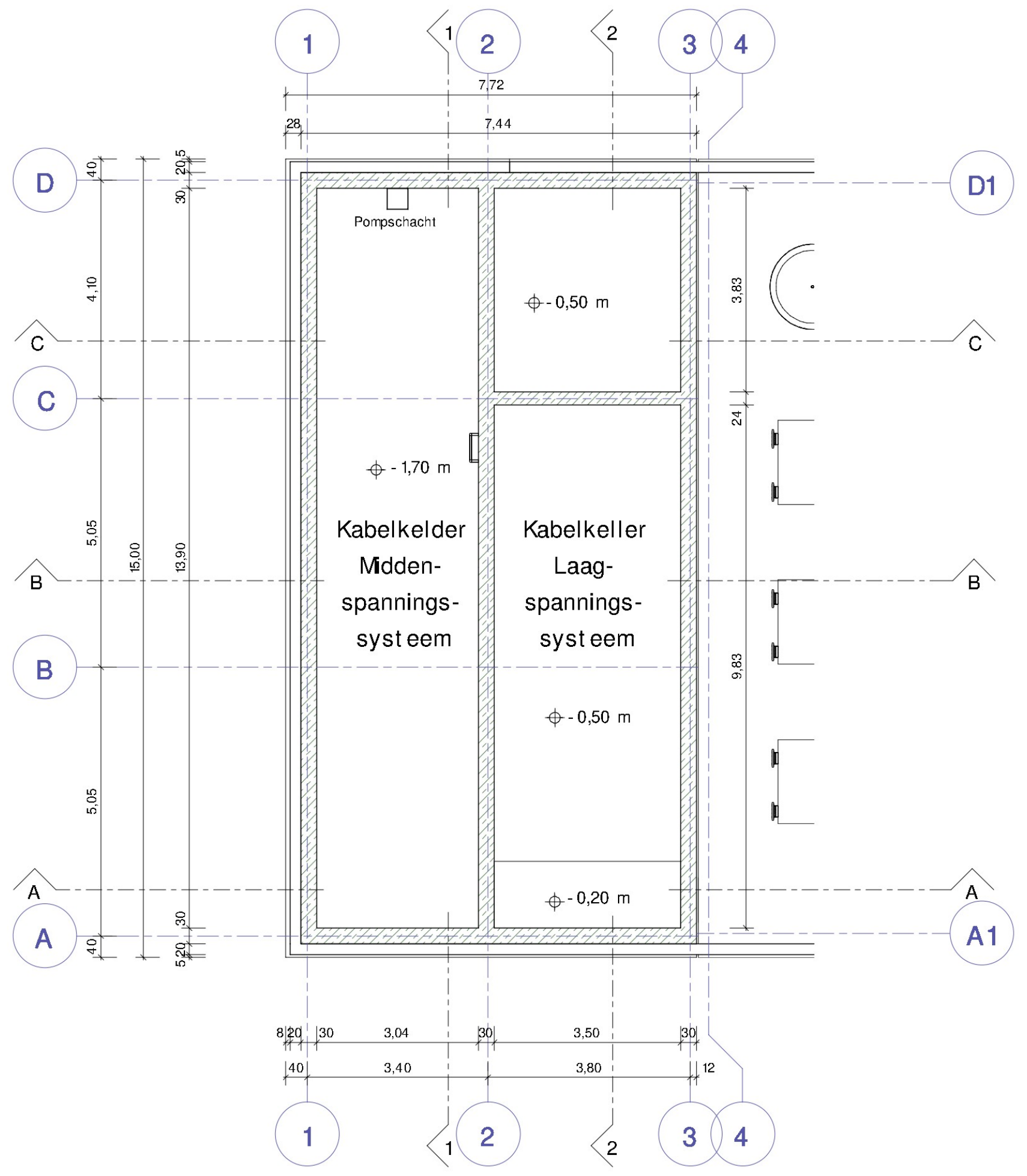
1
2
3
4
A
B
C
D
A1
D1
Pompschacht
-0,50 m
-1,70 m
Kabelkelder Midden-spanningssysteem
Kabelkeller Laag-spanningssysteem
-0,50 m
-0,20 m
7,72
7,44
3,04
3,50
3,40
3,80
3,83
9,83
15,00
13,90

LEGENDE

- ▨ Gewapend beton / Stahlbeton
- ▨ Metselwerk / Mauerwerk
- ▨ Isolatie / Dämmung
- ▨ Terrein bovenkant / Gelände Oberkante
- ⌖ +1,00 m Bovenkant afgewerkte vloer / Oberkante Fertigfußboden
- ▽ +1,00 m Afgewerkte hoogte / Fertigkote

Maatvoering in meters/centimeters
Abmessungen in Metern/Zentimetern

Gebruiksoppervlakte (GO) (Netto Grundfläche) = 421,82 m²
Bruto vloeroppervlakte (BVO) (Brutto Grundfläche) = 470,39 m²
Bruto inhoud (Brutto Volumen) = 3508,19 m³

Gebruiksfunctie (Benutzerfunktion) = Lichte industrie functie

Plattegrond begane grond

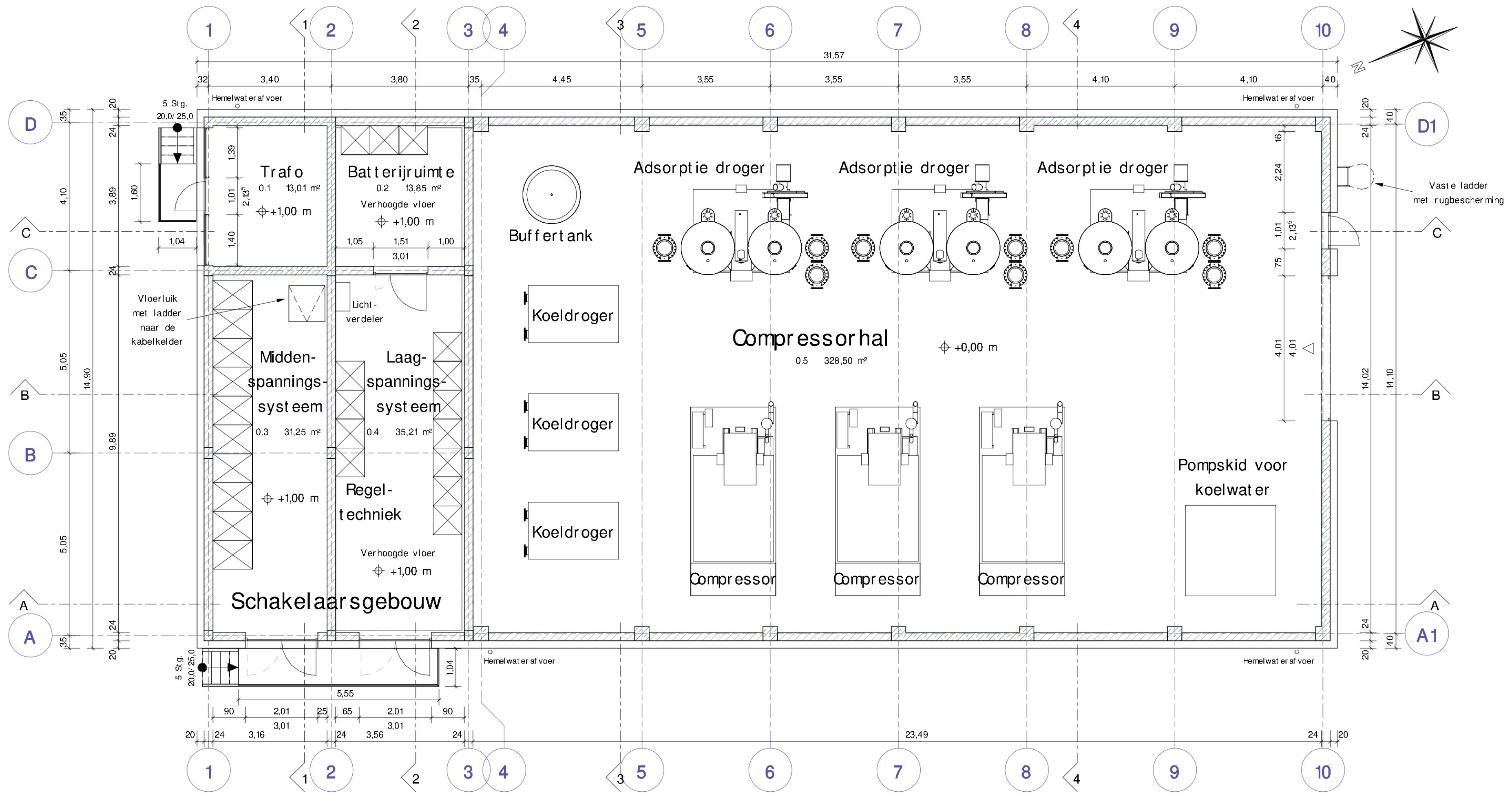
1
2
3
4
5
6
7
8
9
10
A
B
C
D
A1
D1
31,57
Hemelwaterafvoer
5 Stg. 20,0/25,0
Trafo
0.1 13,01 m²
+1,00 m
Batterijruimte
0.2 13,85 m²
Verhoogde vloer
+1,00 m
Buffertank
Adsorptie droger
Adsorptie droger
Adsorptie droger
Vloerluik met ladder naar de kabelkelder
Licht-verdeler
Midden-spanningssysteem
0.3 31,25 m²
Laag-spanningssysteem
0.4 35,21 m²
+1,00 m
Regel-techniek
Verhoogde vloer
+1,00 m
Schakelaarsgebouw
Koeldroger
Koeldroger
Koeldroger
Compressorhal
0.5 328,50 m²
+0,00 m
Compressor
Compressor
Compressor
Pompskid voor koelwater
Vaste ladder met rugbescherming
5,55
23,49
14,90
14,02
14,10

Dakaanzicht

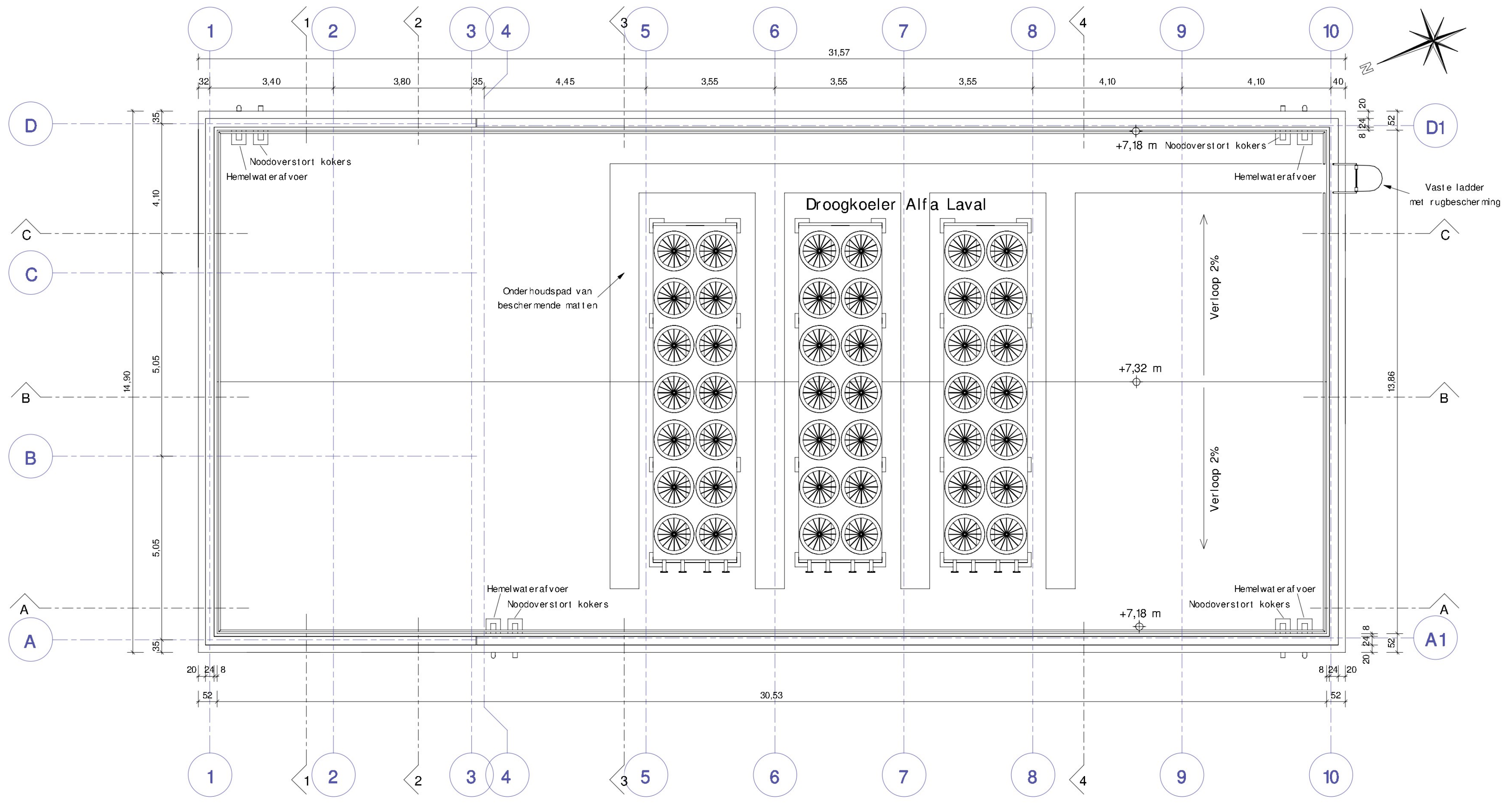
1
2
3
4
5
6
7
8
9
10
A
B
C
D
A1
D1
31,57
Noodoverstort kokers
Hemelwaterafvoer
Droogkoeler Alfa Laval
Onderhoudspad van beschermende matten
+7,18 m
+7,32 m
+7,18 m
Verloop 2%
Verloop 2%
Vaste ladder met rugbescherming
30,53
14,90
13,86

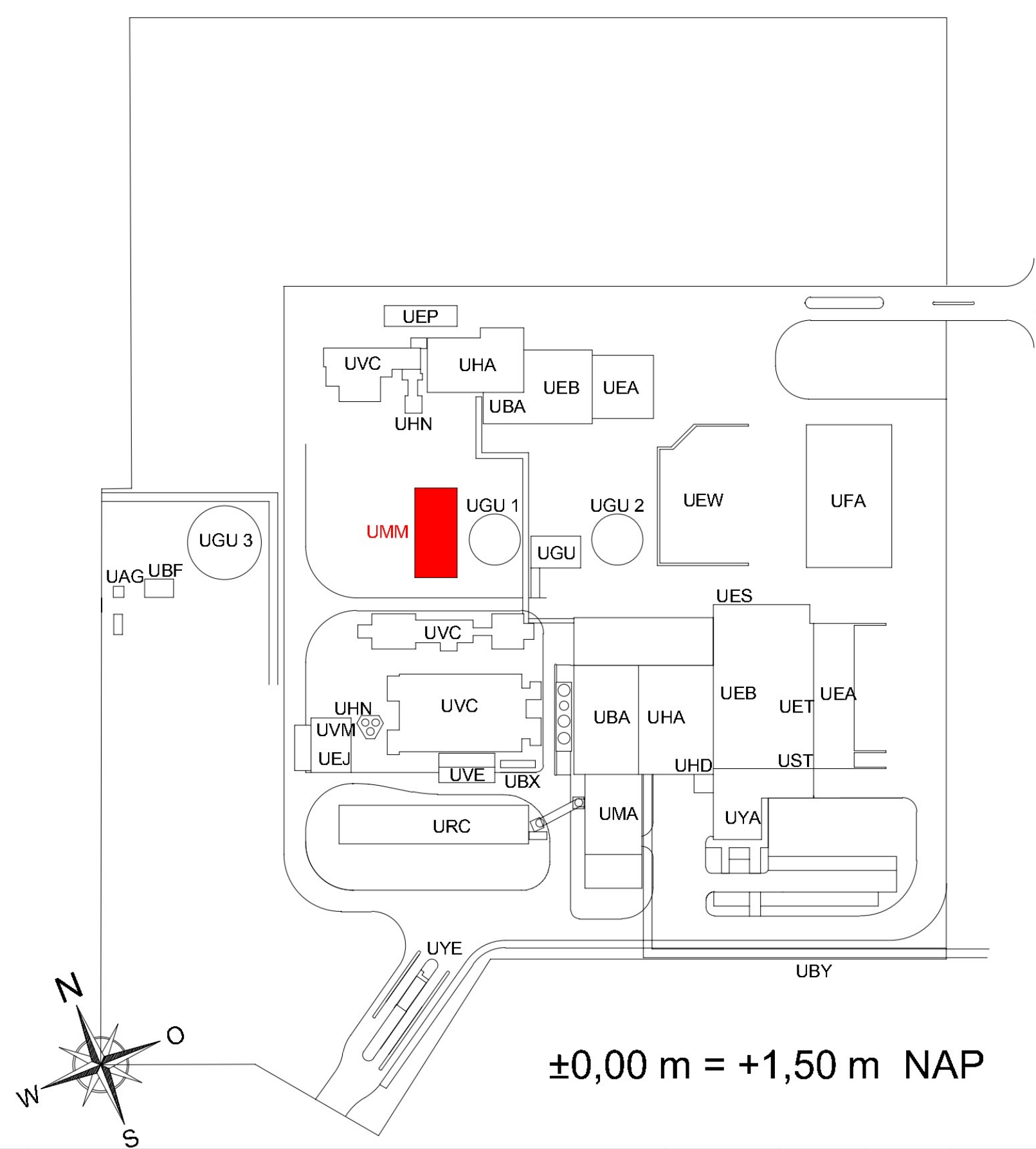
UEP
UVC
UHA
UHN
UBA
UEB
UEA
UMM
UGU 1
UGU 2
UGU 3
UGU
UEW
UFA
UAG
UBF
UES
UVC
UHN
UVM
UEJ
UVE
UBX
UBA
UHA
UEB
UET
UEA
UHD
UST
URC
UMA
UYA
UYE
UBY
N
O
S
W

±0,00 m = +1,50 m NAP

Index	Art der Änderung	Datum	Bearbeitet	Geprüft	Freigabe
A	Eerste productie	16.12.22	A.Daniel	Lüer	

Planersteller:
enco
Energie- und Verfahrens-Consult GmbH
Beratende Ingenieure für Bau, Kraftwerke, Versorgung und Umwelt

Wendenring 1
D-38114 Braunschweig
Telefon 0531/2 81 55-0
Telefax 0531/2 81 55-55

Zeichnungsnummer:

Kennwort:

eew
EEW Energy from Waste Delfzijl B.V.
Oosterhorn 38
NL - 9936 HD Farmsum
www.eew-energyfromwaste.com

EEW Delfzijl

Maßstab:	Format:	Benennung:	
1 : 100	A0	Compressorgebouw Plattengronden Bouwaanvraag	Planung

	Datum:	Name:	Zeichnungsnummer:	Index:
Gezeichnet:	07.11.22	[redacted]	DELO-16530-UMM_Plattegronden	A
Geprüft:	07.11.22			
Freigabe:			Filename: DELO-16528-UMM_TEK_Plattegronden	Blad: